

sólides

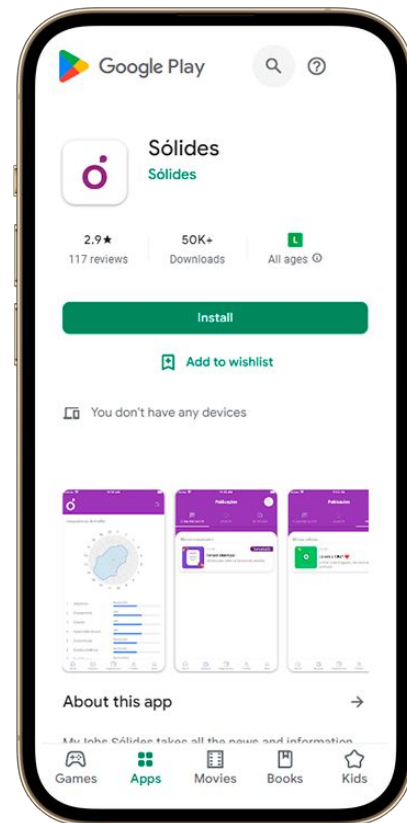
Gestão do APP Sólides

Manual de Usabilidade para o RH

Primeiros Passos

Realize a divulgação do app para seus colaboradores e disponibilize os passos para que eles obtenham o mesmo. Para ter acesso ao App Sólides, o colaborador precisará ter o App instalado em seu smartphone.

O App pode ser baixado gratuitamente pela Apple Store ou Google Play e acessado com o e-mail corporativo. Se preciso, consulte a loja virtual e verifique se a versão do App está atualizada.



O submenu **Gestão do Aplicativo**

O submenu **Gestão do Aplicativo** está alocado no menu Gestão de Talentos e visa administrar todas as principais informações que você poderá divulgar e coletar através do App do Colaborador.

Gestão do aplicativo ▾

Emoção dos Colaboradores

Publicações

Arquivos

Onboard

Sugestões

Pesquisas APP

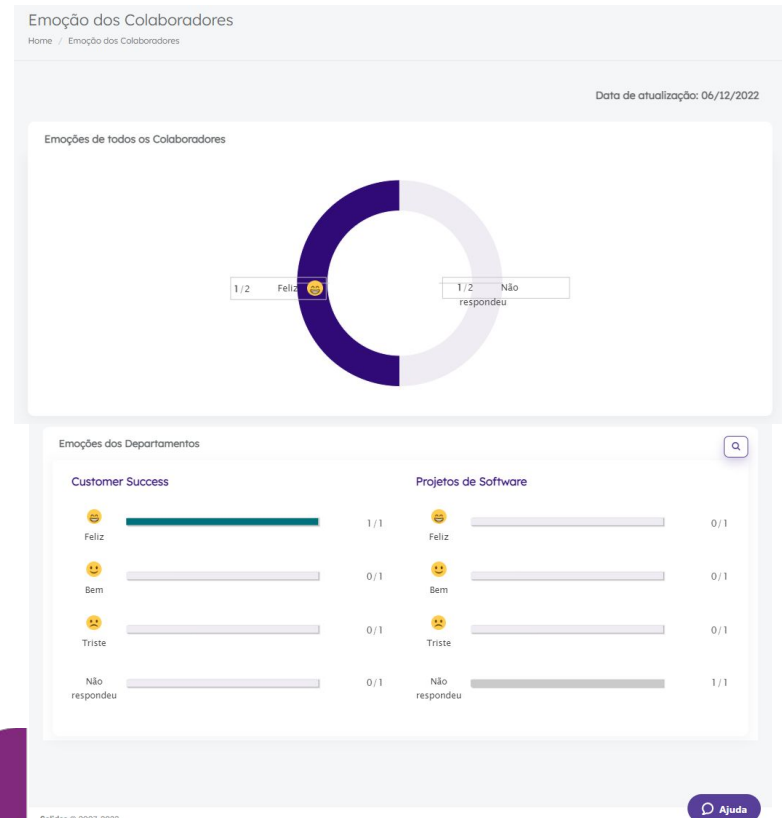
Perguntas Frequentes

Aprovações Cadastrais

Emoção dos Colaboradores

A utilização neste menu é necessária para que possamos ter uma noção completa acerca dos sentimentos nutridos por seus colaboradores ao longo dos dias, entendendo melhor se há algum tipo de relação com as ações realizadas pela empresa.

Eles poderão incluir suas emoções diariamente na página inicial do APP em seus celulares.



Publicações

Envie todas as principais comunicações para seu time de colaboradores de modo mais fácil através deste submenu. Nele você conseguirá configurar todos os recados que você quer que sejam enviados para todo o seu time.

No menu “Publicações”, o colaborador terá acesso a todas as publicações que o gestor inserir na plataforma. Na home, será exibido somente as últimas.

Publicações
Home / Publicações

Criar Publicação

Nenhum comunicado encontrado

Avisos

Últimos avisos

Carga horária durante a Copa! Data de envio: 05/12/2022

Haverá uma carga horária reduzida durante os dias com jogos do Brasil na Copa do Mundo do Qatar. Confirmar a programação!

Haverá uma carga horária reduzida durante os dias com jogos do Brasil na Copa do Mundo do Qatar. Confirmar a programação!

Segunda 05/12 - 8h às 15h, com 1h de almoço entre 11h e 12h
...

+

Notícias

Últimas notícias

Você sabia que tem um evento novinho? Data de envio: 05/12/2022

Agora temos um espaço exclusivo para compartilhar seus conhecimentos com seus colegas!

O evento será um momento único de troca de ideias e conhecimentos entre toda a equipe. Não perca!

Ajuda

Sólides © 2007-2022

Arquivos

Neste menu é possível disponibilizar arquivos específicos para seus colaboradores, como contratos, arquivos sobre política da empresa, entre outros. Além disso, através deste menu você poderá solicitar a assinatura dos colaboradores, seja de um contrato individual ou de algum documento, que seja disparado em massa.

O colaborador poderá acessar e baixar os arquivos disponibilizados pelo gestor.

Arquivos

Home / Arquivos

Arquivos Disponibilizados

Adicionar Pasta 🔍

Nome da Pasta ▲	Nº de Arquivos	Data de Criação	Data de Atualização	Opções
Contrato de trabalho Solides	1	24/08/2022	24/08/2022	Visualizar Renomear Pasta Baixar Apagar
teste da jujinha	1	23/08/2022	23/08/2022	Visualizar Renomear Pasta Baixar Apagar

Onboard

Onboard
Home / Onboard

Instruções Iniciais e Finais Documentos do Onboard

Onboard: Instruções iniciais

As instruções iniciais vão ser exibidas como primeiro item na tela de Onboard.
Insira aqui informações relevantes para o início da jornada do colaborador:

B / I U [List Icons] [Link Icon] [Image Icon]

Olá, colaborador! Inicie agora o seu processo de Onboard, caso tenha alguma dúvida, contate o seu RH!

Publicar

Este é o menu que você poderá utilizar para orientar toda a trilha de onboarding dos seus novos colaboradores, incluindo as primeiras instruções e acessos que eles devem ter ao iniciar o treinamento em sua empresa, além de solicitar os documentos de onboarding (certificados de cursos, idiomas, etc.), podendo selecionar estes como obrigatórios ou não.

Onboard
Home / Onboard

Instruções Iniciais e Finais Documentos do Onboard

+ Adicionar Documento

Documentos Disponibilizados

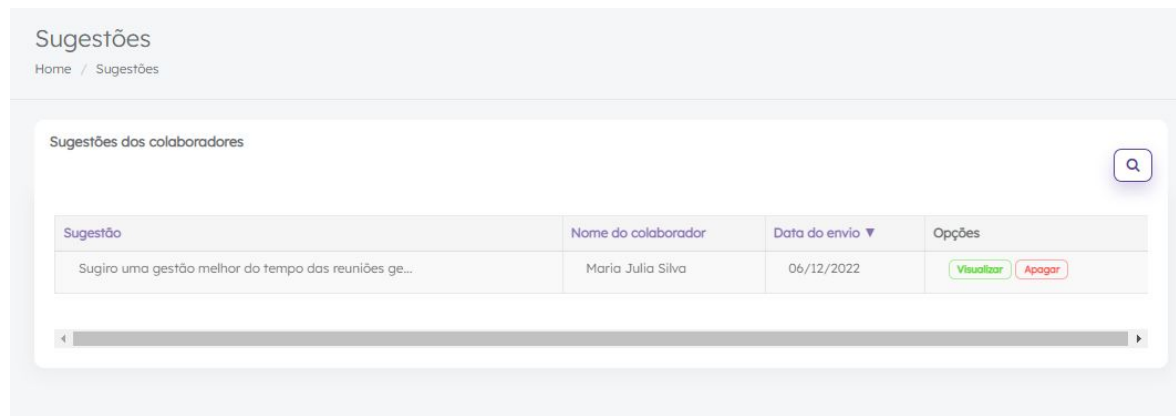
Nome	Obrigatório	Opções
CNH	Não	Excluir Editar
RG	Sim	Excluir Editar

Sugestões

O menu sugestões será de grande importância para manter um contato ativo com seus colaboradores. Através deste menu eles poderão te enviar sugestões de melhorias ou processos diretamente.

As sugestões não são anônimas.

Na versão do app, o usuário poderá enviar uma sugestão.



Pesquisas App

Neste menu você poderá observar uma lista de pesquisas que já foram disponibilizadas via App do Colaborador com a data da publicação e encerramento delas.

Este será um menu importante para verificar a aderência de respostas entre pesquisas disponíveis apenas via e-mail e via App.

Pesquisas APP

Home / Pesquisas APP

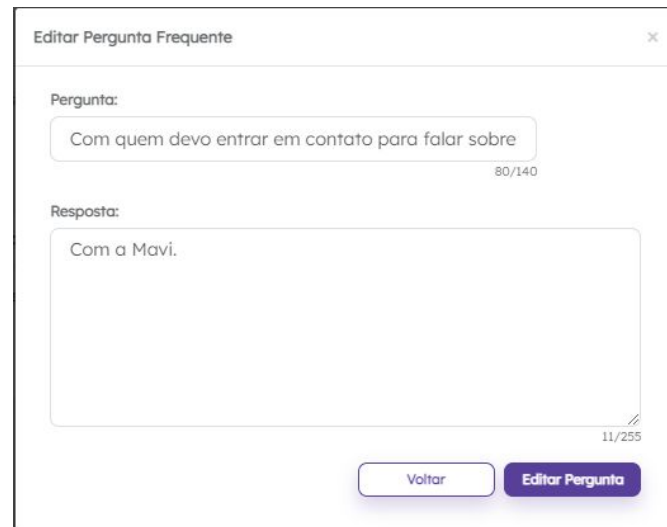
Pesquisas APP

Abaixo a lista de Pesquisas que foram disponibilizadas no APP Sólides myJob. Para mais detalhes sobre cada uma delas, acesse o menu "Retenção de Talentos", sub-menu "Pesquisas"

Título da pesquisa	Data da Publicação no APP ▼	Data de encerramento
E-NPS	06/12/2022	31/01/2023

Perguntas Frequentes

No menu Perguntas Frequentes você pode criar um banco de perguntas frequentes da empresa. Assim, cria-se uma central de dúvidas para seus colaboradores consultarem quando tiverem os principais questionamentos sobre a empresa e suas políticas.



Editar Pergunta Frequente

Pergunta:

Com quem devo entrar em contato para falar sobre

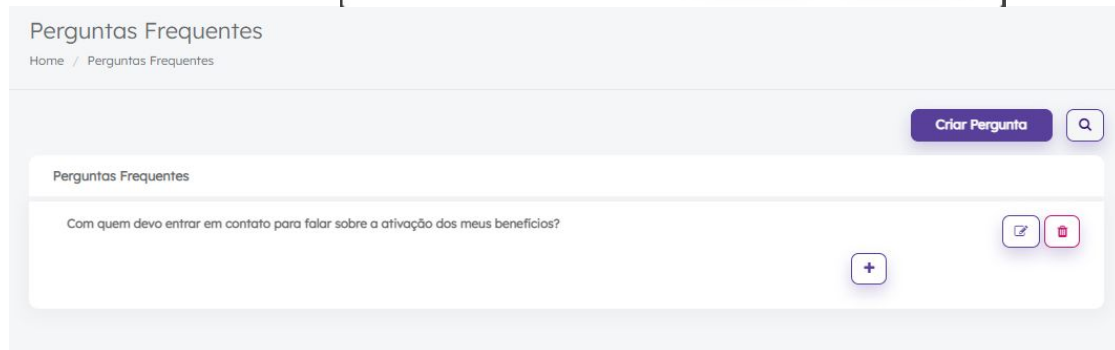
80/140

Resposta:

Com a Mavi.

11/255

Voltar Editar Pergunta



Perguntas Frequentes

Home / Perguntas Frequentes

Criar Pergunta

Perguntas Frequentes

Com quem devo entrar em contato para falar sobre a ativação dos meus benefícios?

+

Aprovações Cadastrais

Com o menu aprovações cadastrais qualquer tipo de modificação cadastral feita pelo colaborador será incluída para um processo de aprovação por parte do RH, após validar que realmente tais informações devem ser modificadas de acordo com o cadastro do colaborador.

The screenshot displays the 'Aprovações Cadastrais' interface. At the top, there are tabs for 'Aprovações' and 'Histórico'. Below the tabs, the user's name 'Maria Julia Silva' is shown, along with a purple 'Aprovar Todos' button, the phone number '855.264.090-99', and the email 'mariavirsilva@gmail.com'. A search icon is located in the top right corner. The main content area lists several address changes with their respective dates and times, and each entry has 'Aprovar' and 'Reprovar' buttons. The entries are:

- Alterou Endereço**
- Cep** - 06/12/2022 - 16:32
De: Para 30.580-345
- Logradouro** - 06/12/2022 - 16:32
De: Para Rua das Mangueiras
- Numero** - 06/12/2022 - 16:32
De: Para 221
- Cidade** - 06/12/2022 - 16:32
De: Para Belo Horizonte
- Pais** - 06/12/2022 - 16:32
De: Para Brasil



Caso tenha dúvidas, basta entrar em contato via sucesso@solides.com.br ou entre em contato pelo nosso Chat no Sólides Gestão.

sólides

#completadeverdade