


Seja bem-vindo(a) à Sólides!

Plano: Recruiter



Sumário

1. [Introdução](#)
 2. [Seu plano é o Recruiter, mas o que isso significa?](#)
 3. [E agora, como fazer as configurações iniciais do sistema?](#)
 4. [Faça o seu site de vagas!](#)
 5. [Entenda e programe sua engenharia de cargos.](#)
 6. [Configure o seu Processo Seletivo ideal.](#)
 7. [Abra suas vagas e acompanhe dados certos!](#)
 8. [E o Meu Espaço Sólides, já conheceu?](#)
 9. [Ficou com alguma dúvida? Vem pro plantão!](#)
 10. [Conclusão](#)
- 

1. Introdução

Parabéns, você acabou de adquirir a plataforma ideal que vai revolucionar o RH da sua empresa!

Agora, nós do Sucesso do Cliente estamos prontos para trabalhar ao seu lado e garantir que seu RH esteja completo de verdade.

Neste material, você encontrará um guia detalhado com o passo a passo necessário para utilizar a ferramenta de maneira eficaz, explorando ao máximo todas as funcionalidades que irão otimizar seus processos e facilitar o dia a dia da sua equipe.

Estamos entusiasmados para começar essa jornada com você e te ajudar a alcançar grandes resultados!

Vamos começar?

2. Seu plano é o Recruiter, mas o que isso significa?

Você possui um plano que abrange todo o processo de Recrutamento e Seleção da sua empresa. Com isso, você poderá criar um site exclusivo para divulgação das suas vagas e registrar os detalhes da seleção de um candidato através do nosso sistema.

Para isso, você conta com uma quantidade de créditos que pode ser utilizada para abrir vagas, portanto, fique atento às informações contidas no seu contrato. Por exemplo:

Se você contratou um plano Recruiter 50, terá a possibilidade de abrir 50 vagas em seu sistema até o término do contrato. Para cada vaga aberta, disponibilizaremos 5 créditos de Profiler que podem ser desbloqueados. Assim, é fundamental que você desbloqueie apenas o Profiler dos candidatos que chegarem às últimas etapas e que sejam os seus preferidos no processo, evitando o consumo desnecessário de créditos.

Viu só como a Sólides é estratégia pura?



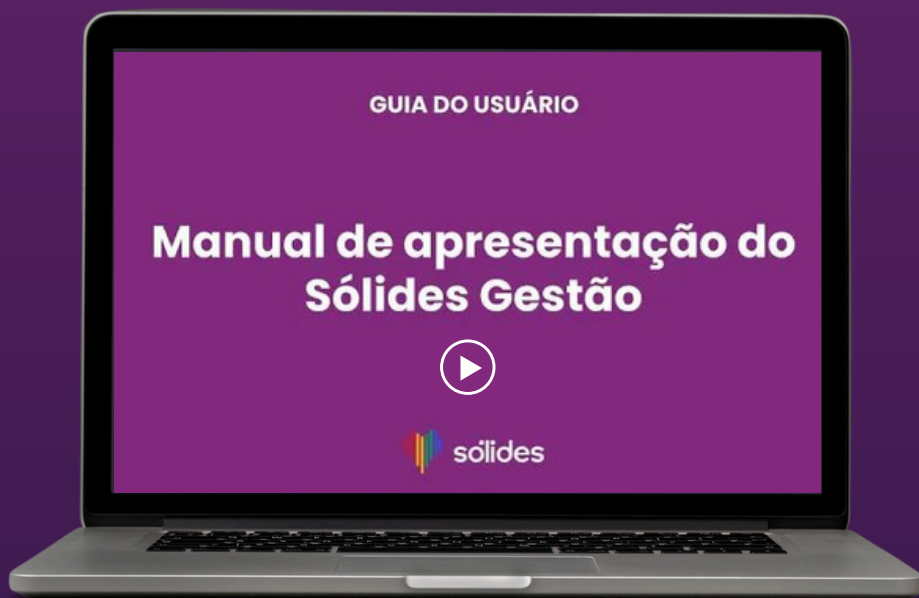
3. E agora, como fazer as configurações iniciais do sistema?

As configurações iniciais do sistema são o primeiro passo para que você entenda tudo que podemos lhe proporcionar de melhor.

Nesta etapa nós te ensinamos a melhorar sua usabilidade pensando na sua rotina, e te apresentamos de forma completa toda a Plataforma Sólides.

E, para tornar a sua experiência ainda mais completa, não perca a reunião do Sólides na Prática, sobre Configurações Iniciais, para tirar todas as suas dúvidas e iniciar sua jornada com o pé direito!

Veja mais no vídeo abaixo:



4. Faça o seu site de vagas!

Após entender melhor sobre as configurações iniciais, o próximo passo essencial é estruturar o seu Site de Vagas!

A partir deste processo, a sua plataforma está apta para ser utilizada de forma estratégica, pois agora é possível realizar a abertura e divulgação de vagas para alavancar seu Recrutamento e Seleção.

[Clique aqui, e veja 4 passos essenciais para criar um site de vagas de sucesso com a Sólides!](#)

E, para construir seu site de vagas, veja o vídeo abaixo:



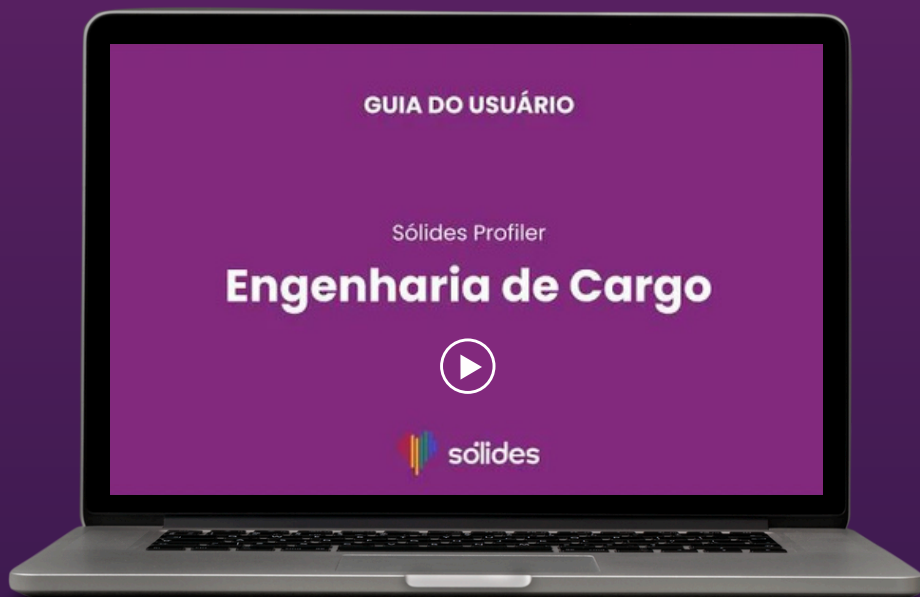
5. Entenda e programe sua engenharia de cargos.

Agora que você já tem um site de vagas pronto, chegou a hora de definir as competências que você quer atrair!

A Engenharia de Cargos é uma etapa essencial para definir qual o perfil ideal de contratação da sua empresa. Assim, você sabe como direcionar as entrevistas e todo o processo de modo eficiente, de acordo com a necessidade da empresa.

[Clique aqui](#) para acessar o [manual de Engenharia de Cargos](#) e não perca o [Sólides na Prática](#) na segunda às 11h, ou na quarta às 15h, para entender mais sobre o processo.

E, para saber como calibrar os cargos da sua empresa, veja o vídeo abaixo:



6. Configure o seu Processo Seletivo ideal.

Já tenho o site e cargos prontos, o que fazer agora?
É hora de alavancar o Processo Seletivo na sua empresa!

Através do sistema Sólides, é possível realizar o Recrutamento e Seleção de ponta a ponta, desde a abertura e divulgação da vaga, até a contratação. Por isso, nessa etapa é importante que você planeje todo o processo e já se prepare.

[Clique aqui para acessar o manual de como construir uma vaga de acordo com seu segmento](#), e não perca o [Sólides na Prática de Atração de Talentos I](#) para entender mais com um de nossos especialistas.

E, para saber como registrar suas ocorrências, veja o vídeo abaixo:



7. Abra suas vagas e acompanhe dados certos!

Depois de abrir as vagas, vamos trabalhar com a gestão delas!

Aqui nós vamos realizar uma gestão de vagas muito mais assertiva, registrando feedbacks e ocorrências, de modo a centralizar todas as informações importantes e movimentar o histórico do candidato.

[Clique aqui para acessar o Guia Completo do Recrutamento e Seleção](#) e não perca o [Sólides na Prática](#) de Atração de Talentos II, para ter ainda mais conhecimento prático sobre este tópico.

E, para saber como gerir suas vagas, veja o vídeo abaixo:



8. E o Meu Espaço Sólides, já conheceu?

E então chegamos a um menu muito especial!
O Meu Espaço Sólides é o menu exclusivo dos clientes Sólides!

Nele você terá acesso a conteúdos exclusivos que te ajudam na usabilidade da plataforma, mas também vai além, com eventos especiais para te ajudar na estratégia do RH.

Quer saber mais sobre o que é um planejamento estratégico, entender como colocar o RH no centro da empresa de forma tática, ou ainda mais informações?

No Meu Espaço Sólides você vai encontrar muito conhecimento para ir além!

Veja no vídeo a seguir tudo que te espera lá:



9. Ficou com alguma dúvida? Vem pro plantão!

Por fim, ficou com alguma dúvida?

Temos um plantão exclusivo para você, com nossos especialistas disponíveis para responder seus principais questionamentos!

Aqui nós estamos ao seu lado em todos os momentos, para que o seu crescimento seja constante.

Clique no botão abaixo e acesse o Plantão do Sucesso:

[Acesse o Plantão](#)

10. Conclusão

Ufa! Muita coisa não é mesmo?

A Sólides tem como objetivo ver o seu RH como centro do negócio, e o seu sucesso é a nossa missão!

Por isso, não se esqueça que este é um processo que vamos precisar seguir juntos, e seu empenho na utilização da plataforma é essencial para que tenha resultados palpáveis.

Vamos juntos?

sólides